

## REGRAS DE TRANSITO

### CHAPAS DE MATRÍCULA E REGISTO

1. P. O QUE ACONTECE AO SEU REGISTO QUANDO VENDE O SEU CARRO?  
R. O registo termina. O novo possuidor não pode conduzir o carro sem que obtenha um novo registo.
2. P. QUE DEVE FAZER QUANDO VENDE O SEU CARRO?  
R. Fazer a observação no certificado de registo. Escrever a data em que vendeu o carro. Escrever o endereço do novo possuidor. Devolver a matrícula ao Registo.
3. P. QUEM É O RESPONSÁVEL PELO CARRO QUE RODA NA ESTRADA, NÃO ESTÁ REGISTRADO, NÃO TEM O CORRECTO NÚMERO DE MATRÍCULA OU NÃO TEM EQUIPAMENTO DE SEGURANÇA REQUERIDO?  
R. O possuidor, o condutor, a pessoa a quem está confiado ou os tres, são responsáveis.
4. P. QUAL É O SEU DEVER COMO DONO OU PESSOA QUE ESTÁ AO CONTROLO DO CARRO?  
R. Deve ter cuidado quando dá o seu carro a outra pessoa tem uma licença de condução válida, e competente e tem autorização legal para conduzir o carro.

### LICENÇA DE APRENDIZAGEM

5. P. QUE IDADE DEVE TER PARA CONSEGUIR UMA LICENÇA DE APRENDIZAGEM?  
R. Para obter uma Licença de Aprendizagem deve ter 16 anos de idade ou mais.
6. P. O QUE DEVE FAZER NA SUA LICENÇA DE APRENDIZAGEM OU LICENÇA DE CONDUÇÃO PARA QUE SEJAM VÁLIDAS?  
R. Deve escrever o seu nome no espaço indicado na Licença de Aprendizagem e Licença de Condução para que sejam válidas.
7. P. SE UM AGENTE DA POLÍCIA OU UM EXAMINADOR DO REGISTO OU INVESTIGADOR LHE PEDIR PARA ASSINAR O SEU NOME NA PRESENÇA DELES, QUE DEVE FAZER?  
R. A LEI ORDENA QUE ASSINE O SEU NOME SE ALGUM DESTES OFICIAIS LHO PEDIR.
8. P. O QUE DIZ A LEI ACERCA DE CONDUZIR COM UMA LICENÇA DE APRENDIZAGEM?  
R. A lei diz que a pessoa que conduz com uma Licença de Aprendizagem deve estar acompanhada por um condutor de 18 anos de idade ou mais, possuidor duma Licença de Condução de Massachusetts, deve estar sentado ao lado do que conduz e deve ter experiência de condução pelo menos há um ano.



9. P. QUEM É O RESPONSÁVEL PELOS ACTOS DO QUE CONDUZ COM UMA LICENÇA DE APRENDIZAGEM?  
R. Tanto o que está a conduzir como o individuo licenciado que o acompanha são os responsáveis pelos actos do que conduz com Licença de Aprendizagem.

#### INFORMAÇÃO SOBRE LA LICENÇA

10. P. O QUE É UMA LICENÇA DE OPERADOR JUNIOR?  
R. A Licença de Operador Júnior é uma licença emitida a uma pessoa com menos de 18 anos de idade que não pode conduzir entre uma hora da manhã e as quatro horas da manhã, o não ser que seja acompanhada por pai ou mãe ou tutor legal.
11. P. POR QUANTO TEMPO É VÁLIDA A SUA LICENÇA DE CONDUÇÃO?  
R. A Licença de Condução é válida por 4 anos. Contudo, a licença original terminará após o seu terceiro aniversário de nascimento à seguir a data em que foi emitida.
12. P. QUE DEVE FAZER COMO CONDUTOR OU POSSUIDOR DUM VEÍCULO SE MUDA DE ENDEREÇO?  
R. Deve informar por escrito o Registo de Carros, dentro de 30 dias no caso de qualquer mudança de endereço.

#### INFORMAÇÃO SOBRE ACIDENTE

13. P. QUE DEVE FAZER, NO CASO DE SER UM CONDUTOR DE CARRO E ESTIVER IMPLICADO NUM ACIDENTE?  
R. Deve dar o seu nome, endereço e número de registo a qualquer pessoa ferida e ao possuidor ou pessoa encarregada da propriedade danificada, e se lhe pedirem, deve mostrar a sua Licença de Condução.
14. P. QUAIS OS ACIDENTES QUE DEVE RELATAR?  
R. Deve relatar o acidente em que qualquer pessoa morreu, foi ferida ou há prejuizos superiores a \$500.00 em relação ao outro carro ou propriedade. Deve ser enviado um relato, por escrito, do acidente à Repartição de Veículos e ao Departamento da Polícia, na cidade ou vila onde se deu o acidente, dentro de 5 dias. Os impressos de relato de acidentes estão à disposição em todas as estações da polícia.
15. P. QUE DEVE FAZER NO CASO DE UM CÃO OU GATO SER MORTO OU FERIDO PELO SEU CARRO?  
R. Deve informar o dono do cão ou gato, do acidente ou à polícia, na cidade ou vila onde o animal foi atingido.
16. P. QUE DEVE FAZER PARA QUE SE SINTA E OUTRAS PESSOAS, EM SEGURANÇA ENQUANTO ESTÃO NO SEU CARRO?  
R. Pode usar cintos de segurança. A lei exige que uma criança com menos de cinco anos deva usar um cinto de segurança, de assento, ou estar sentada numa cadeira especial de segurança.



17. P. QUE DIZ A LEI ACERCA DE TER OBJECTOS NO SEU CARRO OU PERTO DE SI QUE POSSAM IMPEI-LO DE CONDUZIR COM SEGURANCA?
- R. Não pose colocar objectos no carro ou perto de si que possam interferir na segurança de condução. Nao deve ter objectos como sapatos de bebé, rosários, estatuetas, etc. dependuradas ou colocadas de maneira que obstruam a visão da estrada.
18. P. É CONTRA A LEI, USAR AUSCULTADORES, QUANDO CONDUZ?
- R. Sim. Pode ser multado, se for considerado culpado e a sua licença pose ser suspensa.

#### ALCOOL, DROGAS, E PENALIDADES

19. P. QUANDO ADQUIRIU A SUA LICENÇA DE CONDUÇÃO EM MASSACHUSETTS O QUE CONCORDOU EM RELAÇÃO AO USO DO ALCOOL?
- R. Você concordou em guiar sem estar ébrio e, se for parado pela polícia por conduzir sob a influência do alcool, submeter-se ao esame químico de exalação.
20. P. QUAL É A PENALIDADE POR RECUSAR SUBMETER-SE À PROVADE EXALACÃO QUIMICA?
- R. É ordem judicial que perca a sua licença por 90 dias.
21. P. QUE EFEITO TEM O ALCOOL NO CONDUTOR?
- R. O alcool reduz o ritmo da reacção do condutor e afecta o discernimento dele. Pode também ter efeito no ouvido e visão do condutor. A única maneira segura de evitar conduzir quando se está intoxicado não conduzir depois de tomar bebidas alcoólicas.
22. P. PEQUENAS PORÇÕES DE CERVEJA, VINHO OU WHISKEY, PODEM DIMINUIR A SUA CAPACIDADE DE CONDUZIR?
- R. Sim.
23. P. QUAL É O INGREDIENTE ACTIVO NA CERVEJA, VINHO, E WHISKEY?
- R. O ingrediente activo na cerveja, vinho, e whiskey é o alcool etílico que é um sedativo (depressivo).
24. P. QUE PORÇÃO DE ALCOOL HÁ EM 1 1/2 ONÇA DE WHISKEY, 12 ONÇAS DE CERVEJA, E 3 a 5 ONÇAS DE VINHO?
- R. Há aproximadamente 1/2 onça de alcool em cada.
25. P. AS QUANTIDADES DE ALCOOL NA CERVEJA, VINHO OU WHISKEY, AFECTARÃO AS CONDIÇÕES NECESSARIAS PARA CONDUZIR COM SEGURANCA?
- R. O seu ritmo de reacção, discernimento, visão e coordenação serão afectados pelo alcool mesmo se ingerido em pequenas quantidades.
26. P. COMO PODE CURAR A EMBRIAGUEZ RÁPIDAMENTE?
- R. Não pode. Não há uma forma rápida de acelerar o processo pelo qual o seu corpo elimina o alcool uma vez que ele entre no sangue. A transformação, por metabolismo, do alcool, leva cerca de uma hora e quinze minutos por cada onça de alcool.



27. P. COMO É QUE O ALCOOL ALCANÇA O SEU FLUXO DE SANGUE?  
R. Pelo processo de absorção. O álcool não requer digestão. O seu fígado tem de eliminar o álcool e é por isso que apenas com tempo e espera, V. pode expulsar a embriaguez. O café preto, banhos frios de chuveiro, exercício, comida, ingestão de mais bebidas, são tudo mitos ineficazes.
28. P. O QUE É O VOLUME DE ALCOOL NO SANGUE ( BAC)?  
R. É a quantidade de álcool no seu fluxo de sangue e esta directamente relacionada com o seu peso, a comida no seu estomago, condição física e quantas bebidas tomou. Quanto mais alto for o seu (BAC), mais grave é a sua condição e potencial para ter um acidente.
29. P. SOB A LEI DE MASSACHUSETTS, EM VIGOR, QUAL É A PENALIDADE PARA A PRIMEIRA VEZ QUE O CONDUTOR GUIA EM ESTADO DE EMBRIAGUEZ?  
R. A confirmação de culpa pela primeira vez, pode dar origem as seguintes penalidades: prisão por mais de dois anos, uma multa superior a \$1,000.00 e a sua licença de condução suspensa por um ano.
30. P. SOB A LEI DE MASSACHUSETTS, QUAL É A PENALIDADE POR TOMAR UMA BEBIDA ALCOÓLICA ENQUANTO CONDUZ O CARRO OU TER CONSIGO UMA LATA OU GARRAFA ABERTA OU OUTRO RECIPIENTE CONTENDO BEBIDAS ALCOÓLICAS?  
R. Se é culpado, pode ser multado de \$100 a \$500 e a sua licença ser suspensa.
31. P. QUE EFEITO TEM A MARIJUANA NUM MOTORISTA?  
R. A marijuana afecta a visão de noite do motorista e reduz a sua capacidade de reagir a situações perigosas que por vezes surgem durante a condução.
32. P. É CONTRA A LEI CONDUZIR SOB A INFLUÊNCIA DE MARIJUANA?  
R. Sim. As penalidades são as mesmas aplicáveis a quem conduz sob a influencia do álcool. (Veja a pergunta 29)

#### LIMITES DE VELOCIDADE

33. P. QUAL É A LEI BÁSICA DA VELOCIDADE?  
R. A velocidade de um carro deve ser segura para os pedestres, condições de estrada e para o outro tráfico.
34. P. QUANDO É QUE V. TEM DE CONDUZIR MAIS DEVAGAR DO QUE O LIMITE DE VELOCIDADE AFIXADA?  
R. Deve guiar mais devagar do que o limite da velocidade afixada quando surge qualquer situação perigosa.
35. P. O QUE É "THICKLY SETTLED DISTRICT"?  
R. Um "thickly settled district" (zona de grande densidade habitacional) é uma area onde as casas estão a menos de 200 pés de distancia umas das outras, por um quarto de milha ou mas, ou uma área com edifícios comerciais.



36. P. QUAL É A VELOCIDADE CONSIDERADA EXCESSIVA NUMA ZONA DE GRANDE DENSIDADE HABITACIONAL?  
R. A não ser que esteja afixado doutra maneira, uma velocidade superior de 30 m.p.h. pode ser considerada excessiva numa zona de grande densidade habitacional.
37. P. QUAL A VELOCIDADE QUE PODE SER CONSIDERADA EXCESSIVA FORA DUMA ZONA DE GRANDE DENSIDADE HABITACIONAL?  
R. Uma velocidade que exceda 50 m.p.h. numa estrada nacional dividida é uma velocidade maior do que 40 m.p.h. noutras estradas, pode ser considerada excessiva.
38. P. QUAL A VELOCIDADE QUE PODE SER CONSIDERADA EXCESSIVA NUMA ZONA ESCOLAR?  
R. Uma velocidade maior do que 20 m.p.h. pode ser considerada excessiva.

#### TRAVOES

39. P. O QUE DIZ A LEI SOBRE OS TRAVOES NOS CARROS?  
R. A lei requer que os carros tenham dois sistemas de travões em bom funcionamento, um travão de pé e um travão de mão para segurar o carro quando estacionado.
40. P. QUANDO DESCE UM MONTE ESCARPADO, DEVE USAR OS TRAVOES?  
R. Use apenas os travões para manter o controlo e conservar o carro a uma velocidade segura. É melhor por a transmissão mais baixa quando descer um monte escarpado porque o motor age como um travão. Se o seu carro é de mudanças, ponha-o em primeira ou segunda. Se o carro é automático, ponha-o em transmissão mais baixa.
41. P. QUE DEVE FAZER SE OS SEUS TRAVOES NÃO TRABALHAM POR ESTAR MOLHADOS?  
R. Conduzir vagarosamente carre-ando no travão de pé. Isto fará com que os travões aqueçam e o calor seca-los-á.
42. P. O QUE DEVE FAZER QUANDO O SEU CARRO COMECA A DERRAPAR (ESCORREGAR OU SAIR DO CONTROLO)?  
R. Conduza o carro na derrapagem. Se a rectaguarda do carro está a escorregar para a direita, conduza para a direita. Se a rectaguarda do carro está escorregando para a esquerda, conduza para a esquerda. Quando tiver o controlo do carro, use ligeiramente os travões.
43. P. O QUE É "HYDROPLANING"?  
R. Diz-se "hydroplaning" quando as rodas fluctuam sobre a água, na estrada. "Hydroplaning" pode dar origem a derrapagem e impedimento de condução. Rodas boas, com profundos sulcos reduzem a "hydroplaning". Para impedir a "hydroplaning" reduza a velocidade.



## LUZES E OUTRO EQUIPAMENTO

44. P. QUAIS AS LUZES QUE PRECISA, QUANDO CONDUZ À NOITE?  
R. Os carros devem ter duas (2) luzes brancas, aprovadas na frente e duas (2) luzes vermelhas na retaguarda, uma de cada lado. O carro deve também ter duas (2) luzes vermelhas indicadoras de paragem. Deve haver uma luz branca para iluminar a chapa de matrícula, na retaguarda.
45. P. QUANDO É QUE OS CONDUTORES DEVEM ACENDER AS LUZES?  
R. Os condutores devem ter as luzes acesas desde meia hora antes do sol se pôr até meia hora antes do nascer do sol.
46. P. QUANDO É QUE OS CONDUTORES DEVEM COLOCAR AS LUZES DA FRENTE DE FORMA A APRESENTAREM UM FRANCO FEIXE LUMINOSO?  
R. Os condutores devem baixar as luzes da frente de forma a apresentarem um franco feixe luminoso quando um carro se aproxima numa distância de 500 pés ou quando se está a conduzir em estradas bem iluminadas.
47. P. QUANDO PODEMOS USAR OS HOLOFOTES?  
R. Os condutores podem apenas usar os holofotes para ler os sinais ou como uma luz de emergência se as luzes da frente não trabalharem.
48. P. O SEU CARRO DEVE TER TRAVOËS E LUZES. QUAL É O OUTRO EQUIPAMENTO REQUERIDO?  
R. O seu carro deve ter uma buzina, a panela de escape, limpador de para-brisas, fechadura para a ignição e seta de direcção.
49. P. SE O FUNCIONÁRIO DO REGISTO DECIDE QUE O CARRO ESTÁ POUCO SEGURO PARA CONDUZIR OU NÃO ESTÁ DEVIDAMENTE EQUIPADO, O QUE PODE O FUNCIONÁRIO FAZER?  
R. O funcionário do Registo pode recusar registar o carro. Se o possuidor já tem um registo, o funcionário pode suspê-lo ou cancelá-lo.

## "STICKERS" DE INSPECCAO DO CARRO

50. P. POR QUANTO TEMPO SÃO AS "STICKERS" VÁLIDAS?  
R. Todas as "stickers" de inspeção são válidas por um ano a não ser que o carro seja vendido ou transferido e os veículos devem ser reinspeccionados antes da data da expiração indicada na "sticker".
51. P. SE COMPRAR UM CARRO TEM DE O TER INSPECCIONADO?  
R. Sim. O carro novamente registado tem de ser inspeccionado dentro de 7 dias da data em que o registou.



## LUZES DE TRAFICO E SINAIS

52. P. QUE SIGNIFICA A MUDANCA DE LUZ VERDE PARA AMARELA?  
R. A luz verde indica que pode seguir com segurança.
53. P. QUE SIGNIFICA A LUZ VERDE APAGAR E ACENDER ALTERNADAMENTE?  
R. Uma luz verde a apagar e acender alternadamente significa que pode seguir se for possível caminhar com segurança.
54. P. QUE SIGNIFICA A MUDANCA DE LUZ VERDE PARA AMARELA?  
R. Se vai seguir quando a luz está verde e esta muda para amarela, deve parar se o puder fazer com segurança.
55. P. QUE SIGNIFICA A LUZ AMARELA A APAGAR E ACENDER ALTERNADAMENTE?  
R. A luz amarela a acender e apagar alternadamente significa: "Cuidado: Proceda com cautela".
56. P. QUE SIGNIFICA QUANDO SÓ APARECE A LUZ VERMELHA?  
R. A luz vermelha significa paragem.
57. P. QUE QUERE DIZER UMA LUZ VERMELHA A APAGAR E ACENDER ALTERNADAMENTE E UM SINAL DE PARAGEM?  
R. Deve parar. Caminhe quando o puder fazer com segurança.
58. P. OS CARROS ESTÃO PARADOS NUMA LUZ VERMELHA. UMA PESSOA ESTÁ ATRAVESSANDO A RUA. A LUZ MUDA MAS A PESSOA AINDA NÃO ACABOU DE ATRAVESSAR. QUE DEVE FAZER O CONDUTOR?  
R. Antes de prosseguir deve esperar até que a pessoa acabe de atravessar a rua.
59. P. O QUE SIGNIFICA AS DUAS LUZES ACESAS AO MESMO TEMPO (A VERMELHA E A AMARELA)?  
R. As luzes vermelha e amarela acesas ao mesmo tempo, indicam que os carros devem parar. As pessoas podem atravessar a rua.
60. P. QUE SIGNIFICA UMA LUZ DE TRÁFICO VERMELHA, COM UMA SETA VERDE?  
R. Se há uma seta verde, pode conduzir seguindo a direcção da seta. E setas acima e abaixo, quer dizer que pode seguir em frente. Se a ponta de seta aponta a direitas, deve voltar à direitas. Se a ponta da seta aponta à esquerda, deve voltar à esquerda.
61. P. QUANDO É QUE V. PODE VOLTAR A DIREITA, NUMA LUZ VERMELHA?  
R. Pode voltar a direita numa luz vermelha, apenas depois de vir até ao ponto final duma paragem a não ser que haja um sinal dizendo: "no turn on red" (Não volte na luz vermelha).



62. P. QUE SIGNIFICAM AS FAIXAS: VERMELHA-AMARELA-VERMELHA, PINTADAS NUM POSTE DA LUZ DE TRÁFICO?  
R. As faixas: vermelha-amarela-vermelha, significam que há uma luz especial (WALK) para as pessoas que atravessam a rua. As pessoas podem carregar um botão para activar a luz(WALK).
63. P. SE VIR O SINAL "YIELD", QUE FAZ?  
R. Um sinal "YEILD" significa que deve parar a não ser que possa entrar na intersecção com segurança, sem interferir com outro tráfico.

#### OUTRAS REGRAS E RESPONSABILIDADES

64. P. O CONDUTOR TEM DE DAR SINAL QUANDO VAI PARAR OU VAI VOLTAR?  
R. Sim. Um condutor deve dar sinal quando vai parar ou voltar. O sinal pode ser mecânica ou electricamente operado ou dado pela mão e braco do condutor. Os sinais devem ser dados pelo menos 100 pés antes de chegar ao ponto onde se vai voltar.
65. P. O QUE É UM CAMINHO INTERSECTADO?  
R. Um caminho intersectado é qualquer estrada que encontra outra estrada quer ou não a atravesse.
66. P. QUE SIGNIFICA UMA LINHA CHEIA, PINTADA, AO PÉ DE UMA LINHA INTERROMPIDA, NUMA ESTRADA DE DUAS ALAS?  
R. Uma linha cheia pintada, ao pé duma linha interrompida, significa que o condutor não pode ultrapassar outros carros, se a linha cheia esta pintada na estrada do lado do condutor.
67. P. QUE SIGNIFICA UMA LINHA DUPLA, CHEIA, AMARELA, PINTADA NUMA ESTRADA CENTRAL?  
R. Uma linha dupla, cheia, amarela, significa que o condutor não deve atravessar a linha dupla excepto quando entra ou sai de um "driveway".
68. P. QUEM TEM A DIREITA DO CAMINHO NUM CAMINHO EM ROTAÇÃO?  
R. Os carros que vão indo à volta do rotatório, tem a direita e podem avançar antes dos carros entrarem no rotatório.
69. P. QUEM TEM O DIREITO LEGAL DE CAMINHAR PRIMEIRO NUMA INTERSECÇÃO?  
R. O carro que alcança primeiro a intersecção, pode ir primeiro. Se chegam dois carros à intersecção, ao mesmo tempo, de diferentes direcções, então o carro da direita segue primeiro.



70. P. SE V. PERDESSE A SUA SAÍDA, QUE DEVERIA FAZER?  
R. Deveria seguir até chegar à próxima saída. Nunca se deve retroceder no "highway".
71. P. QUE DEVERIA FAZER SE SURTISSE UMA EMERGÊNCIA E TIVESSE DE PARAR NO "HIGHWAY"?  
R. Deveria conduzir para fora do "highway" em direcção à faixa lateral separada, antes de parar.
72. P. DEVE CONSERVAR O SEU CARRO NA ALA DIREITA QUANDO ESTÁ VIAJANDO NUM "HIGHWAY"?  
R. Sim. Deve permanecer na ala direita quando esta esta esta disponível, excepto quando está ultrapassando outros carros.
73. P. O QUE FAZ QUANDO ESTÁ A SAIR DUMA CURVA OU DE UM PARQUE DE ESTACIONAMENTO?  
R. Vigiar se vem outros carros. Fazer o sinal. Caminhar quando pode seguir com segurança.
74. P. COMO VOLTA, À DIREITA, NUMA INTERSECÇÃO?  
R. Quando voltar, mantenha-se tao perto quanto possível da curva, à direita.
75. P. COMO VOLTA, À ESQUERDA, NUMA INTERSECÇÃO?  
R. Mantenha-se próximo e à direita da linha do centro da estrada. Entao volte para dentro. Deixe o tráfico que vam, passar primeiro e tenha certeza, antes de voltar, de o poder fazer com segurança.
76. P. COMO VOLTA À ESQUERDA NUMA RUA DE UM SÓ SENTIDO?  
R. Caminhe pela esquerda. Fique junto da curva, à esquerda, enquanto dá a volta.
77. P. SE VEM NUMA CURVA DA ESTRADA, E NÃO PODE VER PARA DIANTE, QUE DEVE FAZER?  
R. Manter-se à direita e abrandar a velocidade.
78. P. OUTRO CARRO ESTÁ VIAJANDO NA MESMA DIRECÇÃO E V. QUERE ULTRAPASSÁ-LO. QUE DEVE FAZER?  
R. Manter-se à esquerda do outro carro. Ter bastante espaço para ultrapassar com segurança.
79. P. É PERMITIDO ULTRAPASSAR A DIREITA?  
R. É permitido, apenas, ultrapassar a direita, numa multi-faixa, num "highway" de barreira dividida ou numa rua de uma só direcção.
80. P. SE V. QUISE ULTRAPASSAR OUTRO CARRO, QUE DISTÂNCIA TEM DE TER À SUA FRENTE ANTES DE ULTRAPASSAR?  
R. Deve poder ver 400 pés ou mais na sua frente, se se está preparando para ultrapassar outro carro.
81. P. QUE DEVE FAZER QUANDO UM VEÍCULO ESTÁ ULTRAPASSANDO OU TENTANDO ULTRAPASSAR OUTRO CARRO?  
R. Deve desviar-se para a direita, para permitir que o carro ultrapasse à esquerda a nao ser que V. esteja viajando num caminho que permita que os carros ultrapassem a direita. Não deve aumentar a sua velocidade até que o outro carro tenha ultrapassado com segurança.



82. P. O QUE DEVE FAZER QUANDO ESTIVER A SAIR COM O CARRO DUMA RUA PARTICULAR, "DRIVEWAY", OU GARAGEM?  
R. Parar antes de atravessar o passeio. Deixe os pedestres e outros carros avançarem primeiro.
83. P. SE UMA PESSOA ESTÁ ANDANDO NA RUA ONDE V. ESTÁ INDO DE CARRO, QUE DEVE FAZER?  
R. Afrouxar ou parar, se for necessário. As pessoas que andam a pé, tem o direito de ir primeiro.
84. P. QUE ORDENA A LEI QUE O CONDUTOR DEVA FAZER NUMA ÁREA DESIGNADA PARA OS PEDESTRES?  
R. O condutor não pode ultrapassar outro carro que está numa area assinalada para os pedestres atravessarem. Nenhum condutor devera parar o seu carro na area assinalada para os pedestres.
85. P. O QUE V. DEVE FAZER QUANDO VEM NA DIRECÇÃO DE UM CARRO ELECTICO ONDE AS PESSOAS ESTAO A ENTRAR E A SAIR?  
R. As pessoas tem o direito de ir primeiro. Nao conduza mais perto do que a 8 pés do degrau do carro electrico.
86. P. UM VEÍCULO COM O SINAL DE CAMIONETA DA ESCOLA E COM AS LUZES VERMELHAS ALTERNADAMENTE A APAGAR E ACENDER, PARA. QUE DEVE FAZER?  
R. Quando as luzes vermelhas do veículo com o sinal de camioneta da escola estão alternadamente a apagar e acender V. deve parar não menos do que a 15 pés da distancia ate ao veículo, mesmo que va na direcção contrario. Deve deixar as crianças entrar e sair da camioneta. Quando as luzes param de apagar e ecender pode seguir. Se a camioneta paraa no outro lado de um "highway" dividido (com uma bareira no meio), nao tem de parar.
87. P. QUE DEVE FAZER O CONDUTOR QUANDO UM CEGO ESTÁ TENTANDO ATRAVESSAR A RUA COM UMA BENGALA OU É GUIADO POR UM CÃO QUE TRAZ ARREIOS COM A DISPOSICÃO DE "U"?  
R. O condutor deve parar e ter a certeza que o cego cruzou a rua em segurança, para depois seguir.
88. P. QUE DEVE FAZER SE UM CAMIÃO DE INCENDIO VAI PARA UM INCENDIO OU ESTÁ ATENDENDO UM ALARME, E O CAMIÃO VEM PERTO DE SI?  
R. Dirigir para a direita e parar. (Nao siga uma distancia de menos de 300 pés atrás do camião que está atendendo ao alarme.)
89. P. QUE DIZ A LEI ACERCA DE CONDUZIR QUANDO PERTO DE UM INCENDIO?  
R. A lei diz que V. nao deve conduzir para além da mangueira a não ser que o bombeiro diga que o pode fazer. Nao estacionar a menos de 800 pés do incendio.



90. P. QUE DEVE FAZER QUANDO SE APROXIMA DO SEU CARRO UM PRÉSTITO FUNEBRE?  
R. A lei proíbe que se atravesse ou separe os carros dum prestito funebre. V. pode ser multado se violar esta lei.
91. P. QUE DEVE FAZER QUANDO ENCONTRA UMA VACA, CAVALO, OU OUTRO ANIMAL QUE ALGUÉM ESTA LEVANDO, MONTANDO OU GUIANDO?  
R. Se V. esta conduzindo numa direcção e o animal esta a deslocar-se noutra, pare e esperé ate que o animal passe. Se o seu carro e o animal estao indo na mesma direcção, tenha cuidado ao ultrapassar o animal, Deve parar e desligar o motor se o animal se sentir assustado.
92. P. QUE DEVE FAZER À APROXIMAÇÃO DE COMBOIOS?  
R. Abrande a velocidade. Depois signa com cuidado.
93. P. QUANDO DEIXA O SEU CARRO, SOZINHO, NA RUA, QUE DEVE FAZER?  
R. Parar o motor, travar o carro, ter a certeza de que a ignição está fechada e tirar a chave. Fechar o carro.
94. P. QUEM PODE ESTACIONAR NAS ÁREAS MARCADAS: "HANDICAPPED ONLY"?  
R. Apenas pessoas invalidas com um especial "HP" na placa de matrícula emitida ao invalido ou um "V" na placa de matrícula concedida aos veteranos, podem estacionar nas areas marcadas: "Handicapped Only".
95. P. QUAIS SÃO OS DIREITOS DA PESSOA QUE GUIA UMA BICILETA NA RUA?  
R. As pessoas que guiam bicicletas tem os mesmos direitos a usar a estrada que os carros tem. Os condutores de bicicletas podem deslocar-se no tráfico e fazer os mesmos percursos que os carros fazem e obedecer às leis do tráfico.
96. P. É CONTRA A LEI ATIRAR VIDROS OU LIXO PARA A ESTRADA OU PARA QUALQUER TERRENO PUBLICO OU PARTICULAR?  
R. Sim. É uma violação espalhar detritos. Se fizer tal, pode ser multado.
97. P. É CONTRA A LEI ATIRAR CIGARROS ACESOS PARA UMA FLORESTA OU PASTAGEM, OU QUALQUER OUTRA COISA QUE POSSA DAR ORIGEM A UM INCENDIO?  
R. Sim. V. pode ser multado e a sua licença suspensa.
98. P. A LEI EXIGE QUE QUALQUER CRIANÇA COM MENOS DE CINCO ANOS DEVA USAR CINTOS DE SEGURANÇA OU ESTEÇA SENTADA EM CADEIRA DE SEGURANÇA DEVIDAMENTE FIXA?  
R. A lei exige isto ou então o condutor pode ser multado.
99. P. QUAL É A VANTAGEM DE SEGURANÇA AO USAR CINTOS DE SEGURANÇA?  
R. Pode livra-lo de ser atirado fora do seu carro para o "highway".
100. P. A PRISÃO DO SEU OMBRO COM UM CINTO DE SEGURANÇA EVITARÁ QUE V. BATA NO PARA-BRISAS OU NA COLUNA DA DIRECÇÃO?  
R. Sim, absolutamente.



101. P. QUAL É A FORMA DUM SINAL "RAILROAD CROSSING"?  
R. A forma dum sinal "Railroad Crossing" é redonda.
102. P. QUAL É A FORMA DE UM SINAL "NO PASSING"?  
R. A forma de um sinal "No Passing" é um galhardete.
103. P. QUAL É A FORMA DE UM SINAL "YIELD"?  
R. A forma de um sinal "Yield" é um triângulo voltado ao contrário.
104. P. QUAL É A FORMA DE UM SINAL DE "STOP"?  
R. A forma de um sinal de "Stop" tem oito lados iguais.



## SINAIS DE TRÁNSITO

OS SINAIS DE TRÁNSITO SAO PARA INFORMAR SOBRE OS REGULAMENTOS E REGRAS ENAVISOS. AS CORES E FIGURAS DOS SINAIS DE TRÁNSITO, TEM IMA SIGNIFICACÃO ESPECIAL PARA INFORMAR AOS CONDUTORES O QUE DEVEM FAZER:




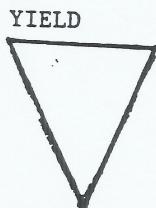

### CORES:

- 1- VERMELHA: Indica paragem obrigatória ou proibição
- 2- VERDE: Da a passagem ao condutor, indicando para onde deve seguir
- 3- AMARELO: Avisa que a luz vermelha esta proxima
- 4- PRETO OU BRANCO: Indica a velocidade, direcção, etc.
- 5- AZUL: Serviços que o condutor pode necessitar (hoteis, gasolina, etc.)
- 6- CASTANHO: Parques públicos (parque infantil, etc.)
- 7- COR DE LARANJA: Aproximação de construções, etc.

### FIGURAS:

- 1- OCTAGNO: Paragem obrigatória (stop)
- 2- DIAMANTES: Significa avisos
- 3- RECTANGULAR: a) Quando este esta na vertical, serve para dar informações sobre os regulamentos do trânsito.  
b) Quando este esta na horizontal da informação sobre a direcção.
- 4- TRIÂNGULO INVERTICO: Precaução
- 5- GALHARDETE: Não passar
- 6- PENTAGNO: Escolas
- 7- CIRCULO: Cruzamentos

### FIGURAS




Regras

Paragem Obrigatória, Precaução, Circulo, Aviso.



NO PASSING ZONE

Zona que não se pode passar



PARKS-RECREATION AREAS

Zona de recreios



## INDICAÇÃO DE SINAIS AO SERVIÇO DOS PEDESTRES

Estes sinais indicam ao condutor que os pedestres têm a vez para passar.

INDICAÇÕES:



Quando está escrito "WALK" (andar), os carros são proibidos cruzarem o caminho, e os pedestres têm o direito a atravessar o caminho.

Quando esta palavra está em branco a apagar-se e a acender-se, atravesse com cuidado, porque vai ser dada a passagem aos carros.




Se o sinal "DON'T WALK" (não onde) apareda diz não pode atravessar o caminho.

Se este mesmo sinal estiver a acender-se e a apagar-se, e a pessoa estiver no meio da passadeira, a pessoa tem o direito de acabar de atravessar, e os carros so podem seguir depois.





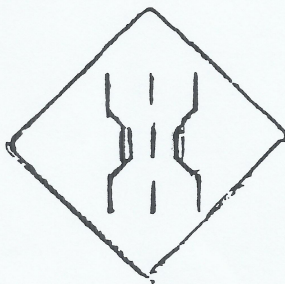
APROXIMACÃO DE INVÁLIDOS




APROX. DE PARQUE INFANTIL



APROX. DE ESPAÇO VERTICAL A BAIXO




APROX. DE PONTE ESTREITA



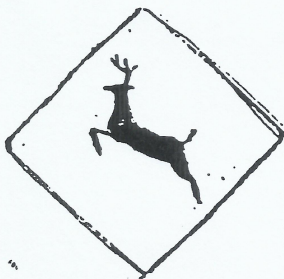
APROX. DE CAMINHO FECHADO



APROX. DE EQUITADORES




APROX. DE VACAS



APROX. DE VEADOS



APROX. DE PASSADEIRA PARA PEDESTRES



APROX. DE BICICLETAS



APROX. DE ZONA ESCOLAR




APROX. DE PASSEIO ESCOLAR





PROIBIÇÃO DE BICICLETAS



PROIBIÇÃO DE CAMIÕES



PROÍBIDO VIRAR A ESQUERDA




PROÍBIDO VIRAR A DIREITA




PROÍBIDO VIRAR EM FORMA DE "U"



aproximação, como de curvas, cruzamentos, estrada sinuosa, direções (esquerda ou direita), etc.



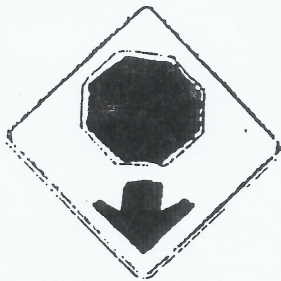
APROX. DE CURVAR  
A DIREITA



APROXIMACAO DE CURVA  
A ESQUERDA




APROXIMACAO DE ESTRADA  
SINUOSA A DIREITA



APROX. DE PARAGEM EM FRENTE




APROX. DE SINAL EM  
FRENTE PARA CEDER  
A PASSAGEM



APROX. EM FRENTE DE SINAIS  
ILUMINADOS



APROX. DE ESTRADA  
SINUOSA A ESQUERDA




ENTRADA DE TRANSITO  
PELA DIREITA




ZONA PROIBIDA A PASSAR







CRUZAMENTO




ESTACIONAMENTO DA BOMBARIA



CAMINHO ESTREITO PELA DIREITA



APROXIMACAO DE LADEIRA



DIVISAO DE ESTRADA




DIVISAO E TERMINACAO DA ESTRADA




ESCORROGADIO PORQUE O PISO ESTÁ MOLHADO





PARRAGEM OBRIGATORIA



PRECAUÇAO



NAO ENTRAR




UM SO SENTIDO



VELOCIDADE MÁXIMA



CAMINHO ERRADO



MANTANHA A DIREITA